

DAMIUS  
créateur de mobilité

GAMME  
2026



# SOMMAIRE

TRICYCLE ESSENTIEL NON ÉLECTRIQUE .....	P 4
TRICYCLE ESSENTIEL .....	P 6
TRICYCLE ESSENTIEL FATBIKE .....	P 8
TRICYCLE EVASION .....	P 10
TRICYCLE EVASION MOTEUR PÉDALIER 20" (DÉSTOCKAGE) .....	P 12
TRICYCLE EVASION EVO .....	P 14
OPTIONS & ACCESSOIRES .....	P 16
COMMENT ESSAYER ? .....	P 18



DAMIUS  
mobility maker

## TOUS NOS MODÈLES SONT :

Conçus en interne par nos ingénieurs

Fabriqués selon un haut standard de qualité et de fiabilité

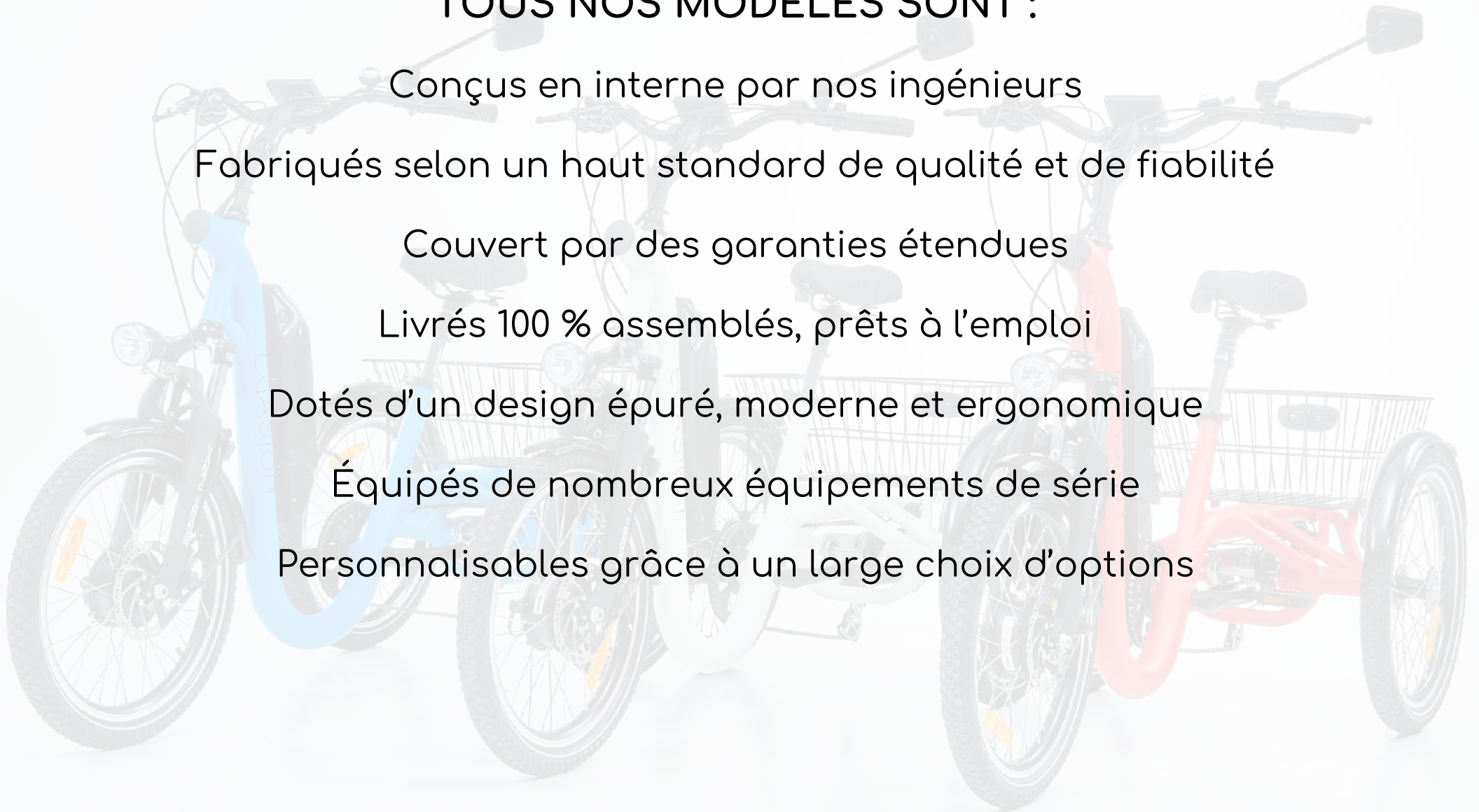
Couvert par des garanties étendues

Livrés 100 % assemblés, prêts à l'emploi

Dotés d'un design épuré, moderne et ergonomique

Équipés de nombreux équipements de série

Personnalisables grâce à un large choix d'options



# ESSENTIEL NON ÉLECTRIQUE

Nouveauté de la gamme  
2025 le tricycle  
ESSENTIEL NON  
ELECTRIQUE, se destine  
principalement au  
professionnels pour des  
déplacements en  
entrepôts

## 1 790€ TTC

Livraison comprise en France  
assemblé à 100% et prêt à l'emploi



# CARACTÉRISTIQUES TECHNIQUES

Le tricycle ESSENTIEL NON ELECTRIQUE, c'est le tricycle musculaire parfait ! Il bénéficie de toute l'expérience longuement acquise par DAMIUS, à l'écoute de ses clients et de leurs besoins depuis 2012. Le résultat est là : un design moderne et épuré, à la fois ergonomique et pratique. Il séduira aussi les professionnels exerçant dans un secteur où l'assistance électrique n'est pas envisageable ou forcément nécessaire.

## Équipements INCLUS pour la partie cycle :

- Hauteur d'enjambement de 36cm
- Fourche avec suspension – débattement de 100mm
- Poids utilisateur maximum 150kg
- Pneus larges et confortables tout chemin
- Garde-boue avant enveloppant
- Garde-boues arrière enveloppants avec catadioptres
- Frein avant et arrière à disque Ø160mm avec position parking
- Dérailleur à 7 vitesses Shimano, commande par poignée tournante
- Phare avant et feu arrière alimentés par la batterie
- Selle large et confortable
- Pédales larges avec accroche améliorée
- Panier arrière grand volume (dimensions intérieures 53x39x20cm)
- Rétroviseur gauche

## Options et accessoires :

- Panier avant (dimensions intérieures 31\*23\*12 cm)
- Selle avec dossier
- Antivol U à clé (homologué SRA) + câble
- Cale-pied
- Housse ouverte en tissu solide
- Housse isolée, étanche et réhaussée (volume 50 litres)
- Sac de transport pour animaux

## Dimensions (taille utilisateur 1m50 / 1m90) :

- Poids : 28 kg
- Longueur : 180 cm
- Largeur : 75 cm
- Hauteur selle / sol : ~83 à 103 cm
- Longueur selle / pédale en bas (égale à votre hauteur d'entrejambe) : ~75 cm à 95cm
- Hauteur de guidon : ~90 à 120 cm
- Hauteur enjambement : 37 cm
- Roues 24" x 2.125 (Ø extérieur 61cm / largeur 5,5cm)
- Panier arrière 53x39x20cm

## Taille et poids utilisateur conseillé :

150 à 190cm / maximum 150 kg

## Couleur disponible :

Bleu mat ou Rouge mat

## Conditions de garanties

- Garantie à vie du cadre
  - Autres composants garantis 2 ans
- >> Pièces d'usure non garanties : plaquettes de frein, pneus, chambres à air, poignées de guidon, câbles et gaines, piles de l'éclairage



# ESSENTIEL

2 490€ TTC

Livraison comprise en France  
assemblé à 100% et prêt à l'emploi

Nouveauté de la  
gamme 2025 le tricycle  
ESSENTIEL allie  
qualité, confort et prix  
accessible

Doté d'un moteur avec  
une assistance  
électrique progressive  
et puissante, il  
convient à tous, y  
compris aux  
personnes souffrant  
de pathologies  
articulaires ou  
motrices grâce à sa  
position ergonomique

Bref l'ESSENTIEL !



# CARACTÉRISTIQUES TECHNIQUES

Le tricycle électrique ESSENTIEL offre un excellent compromis entre qualité et prix. Conçu pour s'adapter à un large public (1m50 à 1m90), il garantit une conduite confortable grâce à sa position ergonomique, son guidon réglable, sa suspension avant et sa selle amortie. Son moteur Bafang 45Nm et son assistance électrique progressive assurent une conduite fluide et puissante lorsque nécessaire. Un tricycle fiable et polyvalent, parfait pour tous les trajets du quotidien.

## Équipements INCLUS pour la partie cycle :

- Hauteur d'enjambement de 36cm
- Fourche avec suspension – débattement de 100mm
- Poids utilisateur maximum 150kg
- Pneus larges et confortables tout chemin
- Garde-boue avant enveloppant
- Garde-boues arrière enveloppants avec catadioptrés
- Frein avant et arrière à disque Ø160mm avec position parking
- Dérailleur à 7 vitesses Shimano , commande par poignée tournante
- Phare avant et feu arrière alimentés par la batterie
- Selle large et confortable
- Pédales larges avec accroche améliorée
- Panier arrière grand volume (dimensions intérieures 53x39x20cm)
- Rétroviseur gauche

## Équipement INCLUS pour l'assistance électrique :

- Assistance au pédalage jusqu'à 25km/h
- Puissance d'assistance réglable parmi 5 niveaux
- Moteur BAFANG 45Nm progressif et puissant
- Batterie 36V / 360Wh de série. Autonomie ~40km / ~3 heures de fonctionnement (Samsung dernière génération 21700 - 5000mAh)
- Chargeur fourni permettant une charge complète en 5 heures
- Accélérateur manuel jusqu'à 6km/h (Aide au démarrage)
- Ecran LCD couleur (affichage vitesse, charge batterie, niveau d'assistance engagé, kilométrage total et partiel)
- Éclairage arrière lors du freinage

## Dimensions (taille utilisateur 1m50 / 1m90) :

- Poids : 31 kg (sans batterie)
- Longueur : 180 cm
- Largeur : 75 cm
- Hauteur selle / sol : ~83 à 103 cm
- Longueur selle / pédale en bas (égale à votre hauteur d'entrejambe) : ~75 cm à 95cm
- Hauteur de guidon : ~90 à 120 cm
- Hauteur enjambement : 37 cm
- Roues 24" x 2.125 (Ø extérieur 61cm / largeur 5,5cm)
- Panier arrière 53x39x20cm

## Options et accessoires :

- Batterie 36V / 540Wh. Autonomie ~60km / ~4 à 5 heures de fonctionnement
- Batterie 36V / 720Wh. Autonomie ~80km / ~6 à 7 heures de fonctionnement
- Chargeur 2A et 3A
- Panier avant (dimensions intérieures 31\*23\*12 cm)
- Selle avec dossier
- Antivol U à clé + câble
- Cale-pied
- Housse ouverte en tissu solide
- Housse isolée, étanche et réhaussée (volume 50 litres)
- Sac de transport pour animaux

## Taille et poids utilisateur conseillé :

150 à 190cm / maximum 150 kg

## Couleur disponible :

Gris métallisé

## Conditions de garanties

- Garantie à vie du cadre
  - Autres composants garantis 2 ans
- >> Pièces d'usure non garanties : plaquettes de frein, pneus, chambres à air, poignées de guidon, câbles et gaines, piles de l'éclairage



# ESSENTIEL FATBIKE

Le même que  
l'Essentiel mais  
équipé de pneus  
fat

Idéal pour des  
secteurs sableux  
et accidentés

Stabilité accrue  
et une  
adhérence  
optimale sur les  
terrains difficiles



## 2 690€ TTC

Livraison comprise en France  
assemblé à 100% prêt à l'emploi

# CARACTÉRISTIQUES TECHNIQUES

Version FATBIKE du tricycle adulte électrique ESSENTIEL, ses jantes et pneus extra-larges offrent un confort supérieur sur les sols irréguliers et garantissent une excellente stabilité. Ils permettent également de rouler aisément sur des terrains meubles comme le sable. Avec ce type de monte, votre tricycle devient un véritable allié pour profiter pleinement de vos balades, y compris sur des secteurs accidentés.

## Équipements INCLUS pour la partie cycle :

- Hauteur d'enjambement de 36cm
- Fourche avec suspension – débattement de 90mm
- Poids utilisateur maximum 150kg
- Pneus larges et confortables tout chemin
- Garde-boue avant enveloppant
- Garde-boues arrière enveloppants avec catadioptres
- Frein avant et arrière à disque Ø160mm avec position parking
- Dérailleur à 7 vitesses Shimano, commande par poignée tournante
- Phare avant et feu arrière alimentés par la batterie
- Selle large et confortable
- Pédales larges avec accroche améliorée
- Panier arrière grand volume (dimensions intérieures 53x39x20cm)
- Rétroviseur gauche

## Équipement INCLUS pour l'assistance électrique :

- Assistance au pédalage jusqu'à 25km/h
- Puissance d'assistance réglable parmi 5 niveaux
- Moteur BAFANG 45Nm progressif et puissant
- Batterie 36V / 360Wh de série. Autonomie ~40km / ~3 heures de fonctionnement (Samsung dernière génération 21700 - 5000mAh)
- Chargeur fourni permettant une charge complète en 5 heures
- Accélérateur manuel jusqu'à 6km/h (Aide au démarrage)
- Ecran LCD couleur (affichage vitesse, charge batterie, niveau d'assistance engagé, kilométrage total et partiel)
- Éclairage arrière lors du freinage

## Dimensions (taille utilisateur 1m50 / 1m90) :

- Poids : 31 kg
- Longueur : 180 cm
- Largeur : 75 cm
- Hauteur selle / sol : ~83 à 103 cm
- Longueur selle / pédale en bas (égale à votre hauteur d'entrejambe) : ~75 cm à 95cm
- Hauteur de guidon : ~90 à 120 cm
- Hauteur enjambement : 37 cm
- Roues 20" x 4.00 (Ø extérieur 61cm / largeur 5,5cm)
- Panier arrière 53x39x20cm

## Options et accessoires :

- Batterie 36V / 540Wh. Autonomie ~60km / ~4 à 5 heures de fonctionnement
- Batterie 36V / 720Wh. Autonomie ~80km / ~6 à 7 heures de fonctionnement
- Chargeur 2A et 3A
- Panier avant (dimensions intérieures 31\*23\*12 cm)
- Selle avec dossier
- Antivol U à clé + câble
- Cale-pied
- Housse ouverte en tissu solide
- Housse isolée, étanche et réhaussée (volume 50 litres)
- Sac de transport pour animaux

## Taille et poids utilisateur conseillé :

150 à 190cm / maximum 150 kg

## Couleur disponible :

Gris mat

## Conditions de garanties

- Garantie à vie du cadre
  - Autres composants garantis 2 ans
- >> Pièces d'usure non garanties : plaquettes de frein, pneus, chambres à air, poignées de guidon, câbles et gaines, piles de l'éclairage



# EVASION

Premier modèle de la marque, il a déjà conquis des milliers de clients et continue de séduire chaque jour grâce à sa fiabilité et son confort.

Découvrez sa nouvelle version, encore plus performante et moderne



2 990€ TTC

Livraison comprise en France  
assemblé à 100% prêt à l'emploi

# CARACTÉRISTIQUES TECHNIQUES

EVASION, c'est le tricycle adulte à assistance électrique parfait ! Nous avons œuvré de nombreuses années pour concevoir ce tricycle adulte électrique aux qualités incomparables. Le Tricycle EVASION bénéficie de toute l'expérience longuement acquise par son concepteur/fabricant DAMIUS à l'écoute de ses clients et de leurs besoins depuis toujours. Le résultat est là : un design moderne et épuré, à la fois beau et pratique qui séduira les jeunes comme les moins jeunes, toutes les demoiselles comme les messieurs !

## ÉQUIPEMENTS INCLUS POUR LA PARTIE CYCLE

- Cadre exclusif en aluminium à enjambement bas
- Hauteur d'enjambement de seulement 20cm
- Fourche avec suspension – débattement de 100mm
- Poids utilisateur maximum 150kg
- Pneus larges et confortables tout chemin
- Garde-boue avant et arrière enveloppants avec catadioptres
- Frein avant et arrière à disque hydraulique (x3) Ø180mm avant et Ø160 arrière avec position parking
- Moyeu dérailleur Shimano Nexus 7 vitesses (impossible de dérailler)
- Différentiel haute qualité pour faciliter les manoeuvres et la motricité
- Système électrique complet alimenté par la batterie avec commande au guidon : Feux arrière clignotant, feux stop, feux de position arrière, klaxon
- Selle large et confortable
- Pédales larges avec accroche améliorée
- Panier arrière grand volume (dimensions intérieures 53x39x20cm)
- Rétroviseur gauche
- Antivol de cadre + câble de marque ABUS
- Sonnette mécanique

## ÉQUIPEMENTS INCLUS POUR L'ASSISTANCE ÉLECTRIQUE

- Moteur BAFANG 45Nm / 36V / 250W progressif et puissant
- Assistance au pédalage jusqu'à 25km/h
- Puissance d'assistance réglable parmi 5 niveaux
- Batterie 36V / 360Wh de série. Autonomie ~40km / ~3 à 4 heures (Cellules Samsung dernière génération 21700 - 5000mAh)
- Chargeur fourni permettant une charge complète en 6H
- Accélérateur manuel jusqu'à 6km/h - Aide au démarrage
- Écran LCD couleur (affichage vitesse, charge batterie, niveau d'assistance engagé, kilométrage total et partiel)

## CONDITIONS DE GARANTIE

- Garantie à vie du cadre
  - Moteur électrique, batterie et autres composants garantis 2 ans
- >> Pièces d'usure non garanties : plaquettes de frein, pneus, chambres à air, poignées de guidon, câbles et gaines

## COULEURS DISPONIBLES

BLEU, GRIS, VERT, ROUGE

## DIMENSIONS VERSION 24" (TAILLE UTILISATEUR 1M60 / 1M90).

- Poids : 32kg
- Longueur : 180cm
- Largeur : 75cm
- Hauteur selle / sol : ~83 à 103 cm
- Longueur selle / pédale en bas (égale à votre hauteur d'entrejambe) : ~75 à 95cm
- Hauteur de guidon : ~90 à 120cm
- Hauteur enjambement : 20cm
- Roues 24" x 2.125 (Ø extérieur 61cm)
- Panier arrière 53x39x20cm

## DIMENSIONS VERSION 20" (TAILLE UTILISATEUR 1M35 / 1M65).

- Poids : 30kg
- Longueur : 170cm
- Largeur : 75cm
- Hauteur selle / sol : ~75 à 95 cm
- Longueur selle / pédale en bas (égale à votre hauteur d'entrejambe) : ~68 à 88cm
- Hauteur de guidon : ~85 à 115cm
- Hauteur enjambement : 20cm
- Roues 20" x 2.125 (Ø extérieur 52cm)
- Panier arrière 53x39x20cm

## TAILLE ET POIDS UTILISATEUR CONSEILLÉ

- Version 20" : 135 à 165cm / maximum 150kg
- Version 24" : 160 à 190cm / maximum 150kg



# EVASION

MOTEUR PÉDALIER 20"

L'EVASION dans sa version moteur pédalier, combine la robustesse et le confort du modèle d'origine à une motorisation plus puissante et réactive.

Une configuration idéale pour affronter toutes les situations, même les parcours vallonnés.



DÉSTOCKAGE

~~3 990 € TTC~~

3 490 € TTC

+250 € en démontable

Livraison comprise en France  
assemblé à 100% prêt à l'emploi

# CARACTÉRISTIQUES TECHNIQUES

L'EVASION MOTEUR PÉDALIER est la déclinaison la plus aboutie de notre modèle historique EVASION. Il bénéficie de toutes les évolutions et améliorations qui ont été apportées au modèle EVASION depuis sa sortie en 2016. Il se voit équipé d'un moteur pédalier BAFANG M510 silencieux et puissant avec ses 95Nm de couple ! Ce moteur fonctionne sur la base d'un capteur de couple associé à un capteur de pédalage. Il va donc se fier à l'effort qui est appliqué sur les pédales mais aussi sur la cadence de pédalage afin de fournir une assistance la plus précise possible. Grâce à ce moteur, l'EVASION voit ses capacités de démarrage en côte et de franchissement de montée grandement améliorées bien que la version électrique de base avec moteur roue avant convienne au plus grand nombre :)

## ÉQUIPEMENTS INCLUS POUR LA PARTIE CYCLE

- Cadre exclusif en aluminium à enjambement bas
- Hauteur d'enjambement de seulement 16cm
- Fourche avec suspension – débattement de 63mm
- Poids utilisateur maximum 150kg (120kg avec l'option "Transport Facile")
- Pneus larges et confortables tout chemin avec préventif anti crevaison autoréparant inclus
- Garde-boue avant et arrière enveloppants avec catadioptres
- Frein avant et arrière à disque mécanique (x3) Ø160mm avec position parking
- Système différentiel Haute qualité
- Dérailleur moyen SHIMANO NEXUS 7 vitesses commande par poignée tournante
- Système électrique complet alimenté par la batterie avec commande au guidon : Feux arrière clignotant, feux stop, feux de position arrière, klaxon
- Selle large et confortable
- Pédales larges avec accroche améliorée
- Panier arrière grand volume (43x49x20cm ou 49x54x25cm selon version)
- Rétroviseur gauche
- Antivol de cadre + câble de marque ABUS
- Sonnette mécanique

## ÉQUIPEMENTS INCLUS POUR L'ASSISTANCE ÉLECTRIQUE

- Moteur pédalier BAFANG M510 95Nm / 36V / 250W progressif et puissant
- Assistance au pédalage jusqu'à 25km/h
- Puissance d'assistance réglable parmi 5 niveaux
- Batterie fabriquée en France 10Ah (378Wh) de série. Autonomie ~45km / ~4H (Cellules LG ou Samsung dernière génération 3500mAh)
- Chargeur fourni permettant une charge complète en 6H
- Accélérateur manuel jusqu'à 6km/h - Aide au démarrage
- Écran LCD couleur (affichage vitesse, charge batterie, niveau d'assistance engagé, kilométrage total et partiel)

## CONDITIONS DE GARANTIE

- Garantie à vie du cadre
  - Moteur électrique, batterie et autres composants garantis 2 ans
- >> Pièces d'usure non garanties : plaquettes de frein, pneus, chambres à air, poignées de guidon, câbles et gaines

## COULEURS DISPONIBLES - UNE FINITION "TEXTURÉ" DU PLUS BEL EFFET !

BLANC, BLEU ELECTRIQUE, TURQUOISE, , GRIS ANTHRACITE, NOIR, ROUGE

## DIMENSIONS VERSION 24" (TAILLE UTILISATEUR 1M60 / 1M90)



- Poids : 35kg (+1kg avec l'option "Transport Facile")
- Longueur : 180cm
- Largeur : 72cm
- Hauteur selle / sol : ~84 à 99cm
- Longueur selle / pédale en bas (égale à votre hauteur d'entrejambe) : ~80 à 95cm
- Hauteur de guidon : ~90 à 115cm
- Hauteur enjambement : 16cm
- Roues 24" x 2.125 (Ø extérieur 61cm)
- Panier arrière 49x54x25cm

## DIMENSIONS VERSION 20" (TAILLE UTILISATEUR 1M35 / 1M65)

- Poids : 33kg (+1kg avec l'option "Transport Facile")
- Longueur : 165cm
- Largeur : 68cm
- Hauteur selle / sol : ~73 à 88cm
- Longueur selle / pédale en bas (égale à votre hauteur d'entrejambe) : ~68 à 84cm
- Hauteur de guidon : ~90 à 115cm
- Hauteur enjambement : 16cm
- Roues 20" x 2.125 (Ø extérieur 52cm)
- Panier arrière 43x49x20cm

## TAILLE ET POIDS UTILISATEUR CONSEILLÉ

- Version 20" : 135 à 165cm / maximum 150kg (maximum 120kg avec l'option "Transport Facile")
- Version 24" : 160 à 190cm / maximum 150kg (maximum 120kg avec l'option "Transport Facile")



# EVASION EVO

Dernier tricycle signé DAMIUS, ce modèle est doté d'un moteur pédalier 95Nm et d'une boîte de vitesses automatique qui vous libère totalement du passage des vitesses !

Confort, simplicité et fiabilité : avec ce système, le déraillement devient impossible.

Démarrages souples, assistance réactive, côtes franchies sans effort : un tricycle prêt à vous accompagner partout



## 3 790€ TTC

Livraison comprise en France  
assemblé à 100% prêt à l'emploi

# CARACTÉRISTIQUES TECHNIQUES

La dernière évolution de notre modèle emblématique, l'EVASION EVO incarne le summum du confort et de la technologie DAMIUS. Équipé du moteur pédalier Bafang M510 (95 Nm), il offre une assistance puissante, fluide et silencieuse, idéale pour les parcours vallonnés. Sa boîte de vitesses automatique sélectionne le rapport idéal sans aucune intervention, garantissant une conduite simple, sans risque de dérailler et sans trop d'effort. Alliant stabilité, performance et facilité d'utilisation, cette version repousse les limites du tricycle électrique pour vous offrir une expérience de conduite unique.

## ÉQUIPEMENTS INCLUS POUR LA PARTIE CYCLE

- Cadre exclusif en aluminium à enjambement bas
- Hauteur d'enjambement de seulement 20cm
- Fourche avec suspension – débattement de 100mm
- Poids utilisateur maximum 150kg
- Pneus larges et confortables tout chemin
- Garde-boue avant et arrière enveloppants avec catadioptrés
- Frein avant et arrière à disque hydraulique (x3) Ø160mm avec position parking
- Boîte de vitesse automatique BAFANG
- Différentiel haute qualité pour faciliter les manœuvres et la motricité
- Système électrique complet alimenté par la batterie avec commande au guidon : Feux arrière clignotant, feux stop, feux de position arrière, klaxon
- Selle large et confortable
- Pédales larges avec accroche améliorée
- Panier arrière grand volume (dimensions intérieures 53x39x20cm)
- Rétroviseur gauche
- Antivol de cadre + câble de marque ABUS

## ÉQUIPEMENTS INCLUS POUR L'ASSISTANCE ÉLECTRIQUE

- Moteur pédalier BAFANG M510 95Nm / 36V / 250W progressif et puissant
- Assistance au pédalage jusqu'à 25km/h
- Puissance d'assistance réglable parmi 5 niveaux
- Batterie 36V / 360Wh de série. Autonomie ~40km / ~3 à 4 heures (Cellules Samsung dernière génération 21700 - 5000mAh)
- Chargeur fourni permettant une charge complète en 6H
- Accélérateur manuel jusqu'à 6km/h - Aide au démarrage
- Écran LCD couleur (affichage vitesse, charge batterie, niveau d'assistance engagé, kilométrage total et partiel)

## CONDITIONS DE GARANTIE

- Garantie à vie du cadre
- Moteur électrique, batterie et autres composants garantis 2 ans
- >> Pièces d'usure non garanties : plaquettes de frein, pneus, chambres à air, poignées de guidon, câbles et gaines

## COULEURS DISPONIBLES

BLEU, GRIS, VERT, ROUGE

## DIMENSIONS VERSION 24" (TAILLE UTILISATEUR 1M60 / 1M90)

- Poids : 37kg
- Longueur : 180cm
- Largeur : 75cm
- Hauteur selle / sol : ~83 à 103cm
- Longueur selle / pédale en bas (égale à votre hauteur d'entrejambe) : ~75 à 95cm
- Hauteur de guidon : ~90 à 120cm
- Hauteur enjambement : 20cm
- Roues 24" x 2.125 (Ø extérieur 61cm)
- Panier arrière 59x39x20cm

## DIMENSIONS VERSION 20" (TAILLE UTILISATEUR 1M35 / 1M65)

- Poids : 36kg
- Longueur : 170cm
- Largeur : 75cm
- Hauteur selle / sol : ~75 à 95cm
- Longueur selle / pédale en bas (égale à votre hauteur d'entrejambe) : ~68 à 88cm
- Hauteur de guidon : ~85 à 115cm
- Hauteur enjambement : 20cm
- Roues 20" x 2.125 (Ø extérieur 52cm)
- Panier arrière 53x39x20cm

## TAILLE ET POIDS UTILISATEUR CONSEILLÉ

- Version 20" : 135 à 165cm / maximum 150kg
- Version 24" : 160 à 190cm / maximum 150kg





### HOUSSE OUVERTE RENFORCÉE

Fabriquée dans un tissu solide, elle gardera vos petits objets bien à l'intérieur du panier

40,00 €



### HOUSSE PANIER ARRIÈRE, ISOLÉE, ÉTANCHE ET REHAUSSÉE

Avec cette housse, gardez vos commissions aux frais et bénéficiez d'un volume de chargement plus important

80,00 €



### SAC DE TRANSPORT POUR ANIMAL DE COMPAGNIE

Emmenez-le partout avec vous, il y sera en sécurité, à l'abri du soleil ou de la pluie !

100,00€



### CAISSE CARGO

Grande caisse de transport qui résiste aux intempéries et verrouillage par clé - 56x45x45cm ~110 litres

400,00 €

\*Rallonge le tricycle de 12cm

## OPTIONS & ACCESSOIRES



### PANIER AVANT (CHARGE 10KG)

Idéal pour garder un œil sur vos affaires personnelles

60,00 €



### BATTERIE AVEC PLUS D'AUTONOMIE (~80KM) - 36V 720Wh -

REMPLE LA BATTERIE  
D'ORIGINE  
100% d'autonomie en plus  
avec cette batterie

200,00 €



### CALE-PIED BOUT DE PIED (LA PAIRE)

Avec ce cale-pied, fini le pied qui glisse en avant, il vous aidera à maintenir vos pieds en place sur les pédales !

20,00 €



### CALE-PIED AVEC SANGLE (LA PAIRE)

Le maintien supplémentaire de la sangle vous aidera à mieux tenir vos pieds sur les pédales

20,00 €



### ANTIVOL U XTREM BIKE (Certifié SRA) + CÂBLE AUVRAY

Cet antivol de type U est associé à un câble. Il est agréé "FUB 2 roues" reconnu par les assurances.

90,00 €



### SELLE AVEC DOSSIER

Assise un peu plus large que la selle d'origine, le dossier permet de reposer son dos à l'arrêt

50,00 €



### BATTERIE SUPPLÉMENTAIRE - 36V 360Wh -

Environ 40km d'autonomie avec cette batterie !

400,00 €



### BATTERIE SUPPLÉMENTAIRE - 36V 720Wh -

Environ 80km d'autonomie avec cette batterie !

600,00 €

## OPTIONS & ACCESSOIRES



### RÉTROVISEUR DROIT

En plus du rétroviseur gauche d'origine pour une sécurité accrue

20,00 €



### CHARGEUR PLUS RAPIDE - 36V 3A (108W) -

REMPLECE LE CHARGEUR D'ORIGINE  
Temps de charge ~3h pour la batterie 360Wh, ~5h pour la 540Wh et moins de 7h pour la 720Wh

30,00 €



### Chargeur supplémentaire - 36V 2A (72W) -

Identique à celui d'origine, temps de charge ~5h pour la batterie 360Wh, ~7h pour la 540Wh et ~10h pour la 720Wh

50,00 €



### Chargeur supplémentaire - 36V 3A (108W) -

Ce chargeur permet une charge plus rapide que celui d'origine. ~3h pour la batterie 360Wh, ~5h pour la 540Wh et moins de 7h pour la 720Wh

80,00 €

# COMMENT ESSAYER GRÂCE AU "SATISFAIT OU REMBOURSÉ" ?

**L'essai à domicile chez Damius c'est un vrai service, réfléchi et optimisé pour vous satisfaire !**

Enfin une solution pour essayer le tricycle chez vous, à votre rythme et sans frais ! Profitez d'un essai à domicile, en conditions réelles et sans être pressé par le temps. Vous avez 14 jours pour vous décider (dans la limite de 10 kilomètres effectués). En cas d'insatisfaction, nous procédons à un remboursement total et organisons la reprise gratuite de votre tricycle, sans que vous ayez à le démonter et le réemballer.

## Quels avantages ?

- Vous recevez votre tricycle chez vous 100% assemblé et totalement prêt à l'emploi
- Pas besoin de vous déplacer pour l'essayer, c'est le tricycle qui vient à vous ;)
- Testez le à votre rythme, vous avez 14 jours après réception (dans la limite de 10 kilomètres effectués) pour vous faire une idée et prendre votre décision
- Un essai qui se fait dans de bonnes conditions grâce à de nombreuses vidéos apprentissage offertes !
- Si vous ne souhaitez pas conserver le tricycle, nul besoin de justifier votre décision. Une fois prévenu nous organisons le retour de votre tricycle à nos frais.

## Pourquoi Damius propose un tel service ?

Nous commercialisons nos produits depuis maintenant plusieurs années et nous sommes passés par différents modèles de vente (clients ambassadeurs, ventes itinérantes, magasins revendeurs). Nous avons constaté des problématiques majeures pour chacune de ces méthodes : gestion difficile, conseils pas toujours pertinents, difficultés à se déplacer pour les personnes intéressées, puisque nous ne pouvons pas proposer une solution d'essai à proximité de chaque personne, essai limité en temps et zone d'essai très réduite (généralement quelques dizaines de mètres sur un parking). C'est pourquoi nous avons souhaité mettre en place une nouvelle méthode pour satisfaire au mieux les personnes intéressées. Nous vous proposons une expérience unique en testant nos produits chez vous, sans aucun stress et sur le parcours qui vous intéresse, vous permettant ainsi de vous assurer de l'efficacité du produit que vous avez commandé. Et pour que le service proposé soit parfait, nous gérons le retour du produit et nous assumons l'intégralité des frais et responsabilités que cela occasionne !

## Un engagement officiel !

Afin d'être le plus transparent possible et pour prouver notre engagement, nous avons intégré les conditions du "Satisfait ou Remboursé" à nos conditions générales de vente. Ces conditions vous sont présentées lors de l'acte d'achat et comme la législation l'exige, vous devez obligatoirement les accepter pour valider votre commande. Avant achat, vous pouvez très facilement consulter nos conditions générales de vente (Article 9. Satisfait ou Remboursé - Droit de Rétractation).



## Les conditions à respecter pour bénéficier du "Satisfait ou Remboursé" ?

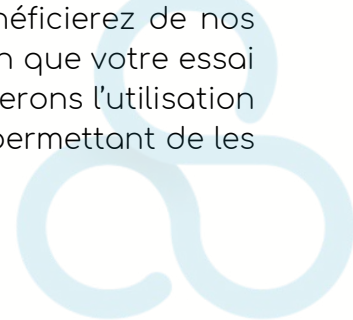
- L'adresse de reprise du tricycle doit obligatoirement se trouver en France
  - Tous les tricycles sont éligibles sauf le tricycle ESSENTIEL NON ÉLECTRIQUE
  - Vous avez 14 jours calendaires à compter de la livraison de votre tricycle pour nous signaler votre souhait de rétractation par écrit (mail ou courrier)
  - Le tricycle ne devra pas avoir plus de 10 kilomètres au compteur et être dans un état neuf (propre, pas de rayure ou choc, pas de trace d'usure)
  - Le ou les essais effectués auront été faits sur un sol propre et sec (pas de pluie, pas de chemin en terre ou gravier) afin que l'état du tricycle reste neuf
  - Tous les éléments, documents, options et accessoires devront être présents lors de la reprise
  - Vous ne pouvez bénéficier de ce service qu'une fois par foyer
- " Afin de limiter les abus, 300€ de frais s'appliquent si vous souhaitez échanger le tricycle reçu par un autre tricycle (autre modèle, taille, couleur)"

## Comment se passe la reprise ?

- A réception de votre décision, nous prenons contact avec vous pour vérifier le bon respect des conditions énumérées ci-dessus
- Il vous faudra nous fournir des photos de différents éléments du tricycle afin d'attester de son état avant reprise
- Nous mandatons un transporteur qui récupère le tricycle directement à votre domicile, sans que vous ayez à vous soucier de l'emballage ou de la préparation.
- A réception du tricycle à notre usine, nous vérifierons le tricycle et ses accessoires
- Si tout est conforme et le tricycle dans son état neuf, nous procéderons immédiatement au remboursement intégral de votre commande

## Les vidéos de présentation et d'apprentissage, le détail qui fait toute la différence !

Parce que nous vous devons le meilleur service possible, nous avons réalisé une dizaine de vidéos que vous pourrez visionner gratuitement avant la réception de votre tricycle afin que vous soyez fin prêt le jour J ! Dans ces vidéos, vous bénéficierez de nos conseils d'expert pour réussir à faire du tricycle. Elles vous permettront de vous mettre dans les bonnes conditions afin que votre essai à domicile se passe au mieux. Certaines vidéos vous donneront des conseils de prise en main et d'autres vous expliquerons l'utilisation des accessoires et des commandes. Vous aurez accès librement et gratuitement à ces vidéos grâce à des liens vous permettant de les visionner en ligne à tout moment !



# VENEZ ESSAYER DANS NOS LOCAUX !

Il est tout à fait possible de faire un essai directement au sein de notre entreprise à MIRAMAS. Les essais se font sur rendez-vous, du lundi au vendredi – de 9h à 11h et de 14h à 16h. Lors de votre venue un conseiller répondra à vos questions, vous orientera vers le tricycle le plus adapté et vous accompagnera lors de l'essai.

Pour nous rendre visite, merci de prendre rendez-vous au préalable par téléphone au 04 90 59 49 10 ou par mail à [info@damius.com](mailto:info@damius.com) afin que nous puissions vérifier les disponibilités



# À bientôt !

---

L'ÉQUIPE DAMIUS





# EVASION

## Le tricycle français

Tricycle "SUPRÊME" moteur pédalier 130Nm  
à partir de 4 999,00 €



[www.damius.com](http://www.damius.com) - [info@damius.com](mailto:info@damius.com) - 04 90 59 49 10

DAMIUS, 33 Boulevard du Royaume-Uni, ZI les Molières, 13140 MIRAMAS